


		CRONOGRAMA FÍSICO-FINANCEIRO											
OBRA:		URBANIZAÇÃO DO PARQUE DAS CRIANÇAS – PRAÇA PADRE CÍCERO - FINAL				DATA : 20/05/2022		L.S. Hora: 84,28%					
DESCRIÇÃO:		PROJETO DE URBANIZAÇÃO DO PARQUE DAS CRIANÇAS – PRAÇA PADRE CÍCERO				BDI : 29,07%		L.S. Mês: 46,45%					
LOCAL:		RUA JUÇARA, S/N, BENEDITO BENTES, MACEIÓ-AL				FONTE		VERSÃO		REF.			
CLIENTE:		SECRETARIA MUNICIPAL DE INFRAESTRUTURA – SEMINFRA				SINAPI		2022/05 COM DESONERAÇÃO PRÓPRIA		06/2022			
UNIDADES:		25093,5M²											
VALOR POR UNIDADE:		R\$ 255,09											
ITEM	DESCRIÇÃO	VALOR (R\$)	MÊS 1	MÊS 2	MÊS 3	MÊS 4	MÊS 5	MÊS 6					
1	MOBILIZAÇÃO E DESMOBILIZAÇÃO	15.154,62	50,00% 7.577,31										
2	ADMINISTRAÇÃO LOCAL	315.136,89	9,93% 31.293,09	8,39% 26.439,99	8,35% 26.313,93	9,20% 28.992,59	9,28% 29.244,70	9,28% 29.244,70			9,28% 29.244,70		
3	CANTEIRO DE OBRAS	341.304,04	40,00% 136.521,62	50,00% 170.652,02	1,00% 3.413,04	1,00% 3.413,04	1,00% 3.413,04	1,00% 3.413,04			1,00% 3.413,04		
4	SERVIÇOS PRELIMINARES	235.107,37	40,00% 94.042,95	20,00% 47.021,47	20,00% 47.021,47	20,00% 47.021,48							
5	SERVIÇOS DE TERRAPLENAGEM	1.987.545,09	8,00% 159.003,61	8,00% 159.003,61	18,00% 357.758,12	20,00% 397.509,02	11,00% 218.629,96	11,00% 218.629,96			11,00% 218.629,96		
6	URBANIZAÇÃO	3.506.926,92	3,86% 135.261,36	3,86% 135.261,36	3,24% 113.586,27	2,35% 82.500,86	10,34% 362.491,67	10,39% 364.228,63			10,39% 364.228,63		
		6.401.174,93	563.699,94	538.378,45	548.092,83	559.436,99	613.779,37	615.516,33			615.516,33		
			563.699,94	1.102.078,39	1.650.171,22	2.209.608,21	2.823.387,58	3.438.903,91			3.438.903,91		

CRONOGRAMA FÍSICO-FINANCEIRO											
<div><div></div><div><div>OBRA:</div><div>URBANIZAÇÃO DO PARQUE DAS CRIANÇAS – PRAÇA PADRE CÍCERO - FINAL</div></div><div><div>DESCRIÇÃO:</div><div>PROJETO DE URBANIZAÇÃO DO PARQUE DAS CRIANÇAS – PRAÇA PADRE CÍCERO</div></div><div><div>LOCAL:</div><div>RUA JUÇARA, S/N, BENEDITO BENTES, MACEIÓ-AL</div></div><div><div>CLIENTE:</div><div>SECRETARIA MUNICIPAL DE INFRAESTRUTURA – SEMINFRA</div></div><div><div>UNIDADES:</div><div>25093,5M²</div></div><div><div>VALOR POR UNIDADE:</div><div>R\$ 255,09</div></div></div> <div><div>DATA : 20/05/2022</div><div>BDI : 29,07%</div><div>L.S. Hora: 84,28%</div><div>L.S. Mês: 46,49%</div></div> <div><div>VERSÃO</div><div>2022.08 COM DESONERAÇÃO</div><div>REF.</div><div>06/2022</div></div> <div><div>PROPRIA</div></div>											
ITEM	DESCRIÇÃO	VALOR (R\$)	MÊS 7	MÊS 8	MÊS 9	MÊS 10	MÊS 11	MÊS 12	Total parcela		
1	MOBILIZAÇÃO E DESMOBILIZAÇÃO	15.154,62						50,00%	100,00%	100,00%	
								7.577,31	15.154,62		
2	ADMINISTRAÇÃO LOCAL	315.136,89	9,17%	9,05%	8,74%	6,42%	6,51%	5,88%	100,00%	100,00%	
			28.898,05	28.519,89	27.542,96	20.231,79	20.515,41	17.899,79	315.136,89		
3	CANTEIRO DE OBRAS	341.304,04	1,00%	1,00%	1,00%	1,00%	1,00%	1,00%	100,00%	100,00%	
			3.413,04	3.413,04	3.413,04	3.413,04	3.413,04	3.413,04	341.304,04		
4	SERVIÇOS PRELIMINARES	235.107,37								100,00%	
									235.107,37		
5	SERVIÇOS DE TERRAPLENAGEM	1.987.545,09	10,00%	8,00%	6,00%					100,00%	
			198.754,51	159.003,61	119.252,69				1.987.545,09		
6	URBANIZAÇÃO	3.506.926,92	10,19%	11,16%	11,86%	11,38%	11,56%	9,82%		100,00%	
			357.227,78	391.343,41	416.081,16	399.185,01	404.877,96	344.881,45	3.506.926,92		
		6.401.174,93	588.293,38	582.279,95	566.289,85	422.829,84	428.806,41	373.771,59	6.401.174,93		
			4.027.197,29	4.609.477,24	5.175.767,09	5.598.596,93	6.027.403,34	6.401.174,93	6.401.174,93		



FUTURE

ENGENHARIA PARA ALÉM DA TÉCNICA